

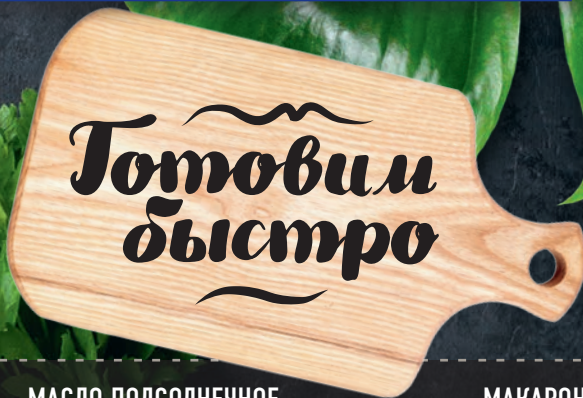


ПРЕДЛОЖЕНИЯ ДЕЙСТВИТЕЛЬНЫ ПО КАРТЕ ПОСТОЯННОГО ПОКУПАТЕЛЯ С 19 ИЮЛЯ ПО 01 АВГУСТА 2018 ГОДА В ГИПЕРМАРКЕТАХ «ЛЕНТА». ЦЕНЫ УКАЗАНЫ С УЧЕТОМ СКИДКИ В РУБЛЯХ ЗА ЕДИНИЦУ ТОВАРА. РАСЧЕТ СКИДКИ ПРОИЗВОДИТСЯ ОТ ЦЕНЫ БЕЗ КАРТЫ ПОСТОЯННОГО ПОКУПАТЕЛЯ. РАЗМЕР СКИДКИ В ПРОЦЕНТАХ ПРИВЕДЕН СПРАВОЧНО И ОКРУГЛЕН ДО ЦЕЛОГО ЧИСЛА ПО ОБЩЕМАТЕМАТИЧЕСКИМ ПРАВИЛАМ. РАЗМЕЩЕННЫЕ В КАТАЛОГЕ ТОВАРЫ МОГУТ ОТСУТСТВОВАТЬ В ГИПЕРМАРКЕТЕ «ЛЕНТА». ПОДРОБНОСТИ УСЛОВИЙ АКЦИИ В ГИПЕРМАРКЕТАХ «ЛЕНТА»!

РЕКЛАМНОЕ С М И
СПЕЦИАЛЬНЫЙ ВЫПУСК
КАТАЛОГА ТОВАРОВ «ЛЕНТА»
№17 (106) С 19.07.18 ПО 01.08.18
WWW.LENTA.COM
8-800-700-4111

25 ЛЕНТА

ЛЕТ



МАСЛО ПОДСОЛНЕЧНОЕ
СЛОБОДА, 1 л:

- нерафинированное
- рафинированное

-32% ~~103.39~~

69.99

МАКАРОНЫ
FEDERICI, 500 г:

- перья рифленые
- вермишель
- спиральки
- спагетти

-41% ~~68.19~~

39.99



ЛОСОСЬ
АТЛАНТИЧЕСКИЙ,
стейк,
из замороженного
сырья, весовой,
1 кг

-22% ~~1157~~

899.99



Быстрые сырники на овсяной муке,
с ягодным соусом (стр. 4-5)

Итальянский суп с ветчиной (стр. 6-7)

Куриное филе в кисло-сладком
соусе с овощами (стр. 8-9)

Чили кон-карне (стр. 10-11)

Рис с креветками и апельсиновой
заправкой (стр. 12-13)

Стейк из свинины с грибным
соусом (стр. 14-15)

Филе трески с кабачками
и оливковым соусом (стр. 16-17)

Сибас с зеленью и салатом
из томатов (стр. 18-19)

Луковый пирог
с мягким сыром (стр. 20-21)

Домашнее мороженое с манго
(стр. 22-23)

ЯРКИЕ АКЦЕНТЫ ВАШЕГО СТОЛА

СОБЕРИТЕ ВСЮ КОЛЛЕКЦИЮ
СТОЛОВЫХ ПРИБОРОВ ZWILLING

СКИДКА ДО
81%

16 ИЮЛЯ – 28 ОКТЯБРЯ 2018

Акция проводится для держателей карты «Лента»
Период акции 16 июля – 28 октября 2018 года.
Условия проведения акции указаны на сайте www.posuda.lenta.com
Скидка 81% предоставляется на лопатку для торта.



5 СОВЕТОВ, КОТОРЫЕ ПОМОГУТ ГОТОВИТЬ ЕЩЕ БЫСТРЕЕ И ЭКОНОМИТЬ НА ПОКУПКАХ

1. Удобно варить за один раз в два раза больше риса, чем вам нужно на один ужин, – тогда на следующий день можно сделать жареный рис с замороженными овощами за 10 минут.
2. Яйца выгоднее покупать большими упаковками по 30 штук. Ничего, что они не влезают в дверцу холодильника – яйца прекрасно хранятся при комнатной температуре, главное – не мойте их.
3. Молодые картофель и морковь совершенно не обязательно очищать от кожицы, в которой больше всего витаминов. Достаточно просто поскрести их железной губкой для посуды и ополоснуть.
4. Чтобы огурцы дольше не портились в холодильнике, заверните их по одному в кусочки бумажного полотенца и храните в открытом контейнере.
5. Когда готовите супы или рагу, складывайте стебли трав и остатки сырых чистых овощей (моркови, лука, сладкого перца, кабачков, шампиньонов и т.д.) в пластиковый контейнер с крышкой объемом примерно 2 л, храните его в морозильнике. Когда контейнер заполнится, сварите овощной бульон!



ПАНИРОВКА KAMIS
ХРУСТЯЩИЙ ЦЫПЛЕНОК, 70 г

-31% ~~72³⁹~~

49⁹⁹



УТЕНОК УТОЛИНА,
тушка потрошенная, в термопакете,
охлажденная, весовая, 1 кг



КАРТОФЕЛЬ,
фасованный, 5 кг

-15% ~~199⁹⁹~~

169⁹⁹



-17% ~~326³⁹~~

269⁹⁹





БЫСТРЫЕ СЫРНИКИ НА ОВСЯНОЙ МУКЕ, С ЯГОДНЫМ СОУСОМ

4 ПОРЦИИ

340 г творога
1 маленькое яйцо
4 ст. л. овсяной муки
2 ст. л. сахара

Для соуса:
400 г замороженных ягод
60 г сахара
10 г ванильного сахара
1 ст. л. кукурузного крахмала



МУКА КУДЕСНИЦА,
600-900 г:
- ржаная - 32,99 руб.
- кукурузная, тонкий помол - 42,99 руб.
- овсяная - 52,99 руб.

СМЕСЬ ЯГОДНАЯ ЛЕНТА,
свежемороженая,
400 г



ТВОРОГ ДОМИК
В ДЕРЕВНЕ, 0,2%,
обезжиренный,
170 г

МИКСЕП SCARLETT
SC-NM40S03
- насадки: 2 для взбивания яиц
и крема, 2 для замешивания
тяжелого теста
- 7 скоростей

от **32.99**

-26% ~~94.79~~
69.99

-24% ~~78.99~~
59.99

-43% ~~1051~~
599.00

1. Разогрейте духовку до 170 °С. Все ингредиенты взбейте погружным блендером до гладкости.
2. Выложите тесто в смазанные маслом формочки для маффинов и поставьте запекаться в духовку на 20 мин.
3. Разморозьте немного ягод, измельчите блендером вместе с сахаром и ванильным сахаром.
4. Переложите ягодную массу в кастрюльку, прогрейте до кипения. Введите 2 ст. л. крахмала, разведенного холодной водой, проварите до загустения 2 мин. Добавьте несколько целых ягод, перемешайте и остудите.
5. Подавайте сырники с ягодным соусом.



КОФЕ LAVAZZA ORO,
молотый, 250 г



-43% 526.³⁹
299.⁹⁹

КОФЕ MELITTA BELLA CREMA,
в зернах, 1000 г, в ассортименте



-44% 1420
799.⁹⁹

СЛИВКИ ПЕТМОЛ,
ультрапастеризованные,
22%, 1 л



-24% 284.²⁹
214.⁹⁹

ОТРУБИ ОВСЯНЫЕ 4 LIFE, 500 г



-39% 130.⁶⁹
79.⁹⁹

ХЛОПЬЯ УВЕЛКА, 400 г:
- овсяные: геркулес; с пшеничными отрубями - 39,99 руб.
- гречневые - 49,99 руб.



от -30%
от **39.⁹⁹**

БЛИНЧИКИ ГОСУДАРЬ, 700 г:

- с творогом
- с мясом



от -50%
59.⁹⁹



ЛЕНТА
ТОВАРЫ ВЫСОКОГО КАЧЕСТВА
САХАР ЛЕНТА ЭКСТРА,
ГОСТ, 900 г

-19% 73.⁶⁹
59.⁹⁹

СКОВОРОДА БЛИННАЯ
ATMOSPHERE MARBLE, 25 см

-33% 1051
699.⁹⁹



СМЕСЬ СЕМУШКА, из жареных орехов и изюма, 150 г

-33% 285.²⁹
189.⁹⁹

30
МИНУТ

Готовим
быстро

ИТАЛЬЯНСКИЙ СУП С ВЕТЧИНОЙ

6 ПОРЦИЙ

250 г супа Yelli Итальянский с мелкой пастой
300 г ветчины
2 средних помидора
оливковое масло
3 веточки зеленого базилика
30 г стружки пармезана

1. Нарезьте помидоры маленькими кубиками, положите в миску. Тонко нарежьте листья базилика, смешайте с помидорами. Немного посолите и добавьте 2 ст. л. оливкового масла, перемешайте и оставьте мариноваться.
2. Нарезьте ветчину кубиками. Разогрейте в кастрюле 2 ст. л. оливкового масла и обжарьте ветчину до золотистого цвета. Добавьте суп и влейте 1,6 л воды. Доведите до кипения и варите на медленном огне 30 мин. под крышкой, до готовности. За 2 мин. до готовности добавьте в суп помидоры с базиликом и перемешайте.
3. Разлейте суп по тарелкам. Украсьте стружкой пармезана и сразу подавайте к столу.

ВЕТЧИНА АТЯШЕВО,
из бедра индейки,
500 г

СУП YELLI
ИТАЛЬЯНСКИЙ,
с мелкой пастой, 250 г

КАСТРЮЛЯ SCOVO,
алюминий:
- 2,5 л - 499,99 руб.
- 3,5 л - 599,99 руб.
- 4,5 л - 699,99 руб.

-31% 115,79
79,99

-37% 143,29
89,99

от -31%
499,99

6

ПРЕДЛОЖЕНИЯ ДЕЙСТВИТЕЛЬНЫ ПО КАРТЕ ПОСТОЯННОГО ПОКУПАТЕЛЯ С 19 ИЮЛЯ ПО 01 АВГУСТА 2018 ГОДА В ГИПЕРМАРКЕТАХ «ЛЕНТА». ЦЕНЫ УКАЗАНЫ С УЧЕТОМ СКИДКИ В РУБЛЯХ ЗА ЕДИНИЦУ ТОВАРА. РАСЧЕТ СКИДКИ ПРОИЗВОДИТСЯ ОТ ЦЕНЫ БЕЗ КАРТЫ ПОСТОЯННОГО ПОКУПАТЕЛЯ. РАЗМЕР СКИДКИ В ПРОЦЕНТАХ ПРИВЕДЕН СПРАВОЧНО И ОКРУГЛЕН ДО ЦЕЛОГО ЧИСЛА ПО ОБЩЕМАТЕМАТИЧЕСКИМ ПРАВИЛАМ.



ПАШТЕТ ЧЕРКИЗОВО НЕЖНЫЙ, 250 г



-37% ~~63.15~~
39.99

КОЛБАСА АТЯШЕВО ДОКТОРСКАЯ PREMIUM,
вареная, ГОСТ, 500 г



-39% ~~178.99~~
109.99

ГРУДИНКА ЛЕНТА,
варено-копченая, 400 г



-26% ~~215.79~~
159.99

БУЖЕНИНА ДУБКИ,
весовая, 1 кг



-26% ~~699.99~~
519.99

СУП YELLI, 190-250 г,
в ассортименте



-37% ~~143.29~~
89.99

КУБИКИ MAGGI БУЛЬОН,
10 г x 8 шт. в уп.:

- с лесными грибами
- говяжий на кости



-28% ~~30.59~~
21.99



ТЕРКА ATTRIBUTE VIVA,
6-сторонняя

-29% ~~283.16~~
199.99

НОЖ APOLLO KALEIDO,
нержавеющая сталь,
в ассортименте

от -29%
от **89.99**



ДОСКА РАЗДЕЛОЧНАЯ
ATTRIBUTE FLEXI,
40x30 см, 3 шт. в уп.

-31% ~~189.37~~
129.99



КУРИНОЕ ФИЛЕ В КИСЛО-СЛАДКОМ СОУСЕ С ОВОЩАМИ

2-3 ПОРЦИИ

- 2 филе куриной грудки
- 500 г овощной смеси с цветной капустой
- 200 г ананасов кусочками + 100 мл сиропа
- 1 маленькая луковица
- 2 зубчика чеснока
- 1,5 ст. л. томатной пасты
- 2 ст. л. белого винного уксуса
- 1 ст. л. меда
- 1 ч. л. сушеных хлопьев чили
- 3 ст. л. растительного масла
- соль, свежемолотый черный перец



1. Нарежьте куриное филе тонкими полосками. Овощную смесь сварите. Следите, чтобы овощи остались хрустящими. Очистите лук и нарежьте кубиками, чеснок измельчите.
2. Разогрейте в глубокой сковороде половину растительного масла и обжарьте куриное филе до золотистого цвета, 5 мин. Переложите на тарелку.
3. Добавьте в сковороду оставшееся масло и положите лук и чеснок. Жарьте, помешивая, 5 мин. Добавьте томатную пасту, уксус и мед, всыпьте хлопья чили и влейте сироп из-под ананасов. Доведите до кипения, посолите и поперчите.
4. Верните в сковороду куриное филе, добавьте ананасы и готовьте вместе 3 мин. Подавайте с овощами.

СМЕСЬ ОВОЩНАЯ ВИТАМИН, свежемороженая, 400 г:
- итальянская
- карибская



СОУС HEINZ, соевый, 150 мл:
- столовый – 80,99 руб.;
- классический – 104,99 руб.;
- премиум – 135,99 руб.

АНАНАСЫ VITALAND, 580 мл:
- кусочки
- колечки

-34% 150,49
99,99

от -30%
80,99

-45% 163,19
89,99



ФРИКАДЕЛЬКИ МИРАТОРГ,
из говядины, 300 г



МИРАТОРГ



-30% 143.⁹⁹
99.⁹⁹

ФИЛЕ ИНДЕЙКИ ИНДИЛАЙТ,
охлажденное, веcовое, 1 кг

ИНДИлайт



-17% 447.³⁶
369.⁹⁹

25
ЛЕТ

ЛАЗАНЬЯ СЫТОЕДОВ, 350 г:
- милано, с курицей и грибами
- болоньезе, мясная



-40% 166.⁴⁹
99.⁹⁹

КАРТОФЕЛЬ ФРИ
BAISAD, 1 кг



-47% 187.⁹⁹
99.⁹⁹

ПЮРЕ КАРТОФЕЛЬНОЕ РОЛЛТОН, 240 г:
- с жареным луком
- классическое



-21% 88.⁹⁹
69.⁹⁹

СЫР ЗОЛОТО ЕВРОПЫ ТЕРТЫЙ,
для макарон, 45%, 300 г



-35% 199.⁹⁹
129.⁹⁹

НОЖ ATMOSPHERE VIOLA,
в ассортименте



от -32%
от 69.⁹⁹

СМЕСЬ KNORR НА ВТОРОЕ, 27-32 г:

- курица с чесноком и травами
- картошка по-деревенски
- шаурма
- цезарь



-31% 50.⁷²
34.⁹⁹

WWW.LENTA.COM
8-800-700-4111

РАЗМЕЩЕННЫЕ В КАТАЛОГЕ ТОВАРЫ МОГУТ ОТСУТСТВОВАТЬ В ГИПЕРМАРКЕТЕ «ЛЕНТА». ПОДРОБНОСТИ ОБ УЧАСТИИ ТОВАРА И УСЛОВИЯХ АКЦИИ В ВАШЕМ ГИПЕРМАРКЕТЕ УТОЧНЯЙТЕ НА СТОЙКЕ ИНФОРМАЦИИ ИЛИ ПО ТЕЛЕФОНУ: 8-800-700-4111

30
МИНУТ



Готовим
быстро

ЧИЛИ КОН-КАРНЕ

4-6 ПОРЦИЙ

500 г фарша индейки
425 мл красной фасоли
600 г помидоров, консервированных
в собственном соку
2 сладких красных перца
2 средние луковицы
2 зубчика чеснока
1 перчик чили
небольшой пучок кинзы
оливковое масло
1 ч. л. приправы к курице
½ ч. л. сушеных хлопьев перца чили
½ ч. л. молотого острого перца



ФАСОЛЬ GLOBUS,
425 мл:
- белая: классическая,
в томатной соусе
- красная

ФАРШ ИЗ ИНДЕЙКИ,
охлажденный,
весовой, 1 кг

ПРИПРАВА SANTA
MARIA, 250 г:
- острая, к мясу
- к курице

ЧИПСЫ SANTA MARIA,
кукурузные, 185 г:
- с чили
- начос

-37% ~~63.09~~
39.99

-17% ~~347.36~~
289.99

-37% ~~552.69~~
349.99

-51% ~~183.89~~
89.99

1. Очистите лук и чеснок и мелко нарежьте. Очистите сладкий и острый перец, сладкий нарежьте кубиками, острый – тонкими полукольцами.
2. Обжарьте на среднем огне, помешивая, лук и чеснок до мягкости, 5 мин. Добавьте хлопья чили и молотый острый перец, готовьте 1 мин., помешивая. Добавьте в кастрюлю фарш и приправу к курице и жарьте 10 мин. Добавьте острый и сладкий перец и жарьте еще 5 мин.
3. Помидоры разомните вилкой на небольшие кусочки и добавьте в кастрюлю. Влейте 200 мл кипящей воды. Доведите чили до кипения, добавьте фасоль и убавьте огонь. Накройте кастрюлю крышкой и тушите 20 мин.
4. Нарежьте кинзу и посыпьте блюдо. Подавайте его с чипсами начос, тертым сыром чеддер и сметаной.

ФАРШ ГОВЯЖИЙ,
охлажденный, весовой, 1 кг



-19% ~~347.³⁹~~
279.⁹⁹

ПАСТА СЫТОЕДОВ, 300 г:
- карбонара, с сыром и беконом в сливочном соусе
- болоньезе, в томатно-мясном соусе с сыром



-39% ~~139.⁵⁹~~
84.⁹⁹

ХИНКАЛИ ЦЕЗАРЬ,
800 г



-36% ~~396.⁸⁹~~
254.⁹⁹

ПЕЛЬМЕНИ КЛАССИЧЕСКИЕ, 500 г



-38% ~~105.²⁹~~
64.⁹⁹

ПЕЛЬМЕНИ МОНАРХ
КЛАССИЧЕСКИЕ,
800 г



-50% ~~357.⁸⁹~~
178.⁹⁹



СОУС TABASCO КРАСНЫЙ,
перечный, острый, 60 мл

-26% ~~217.⁰⁹~~
159.⁹⁹

СКОВОРОДА VARI PIETRA, литая,
с антипригарным покрытием,
в ассортименте

от -35%
от 1199



АДЖИКА ТАПАКО:

- цика жгучая,
200 г - 39,99 руб.
- по-абхазски,
120 г - 49,99 руб.



от -33%
от 39.⁹⁹



РИС С КРЕВЕТКАМИ И АПЕЛЬСИНОВОЙ ЗАПРАВКОЙ

4 ПОРЦИИ

150 г риса
 3 зубчика чеснока
 корень имбиря длиной 4 см
 1 сладкий красный перец
 12 крупных очищенных креветок
 молодой зеленый горошек, по желанию
 растительное масло для жарки
 соль, свежемолотый перец

Для заправки:

2 больших сочных апельсина
 1–2 ч. л. меда
 20–25 мл оливкового масла
 1 ч. л. соевого соуса



1. Рис отварите. Остудите до комнатной температуры.
2. Для заправки: в сотейнике уварите на 1/3 на среднем огне сок двух апельсинов и 1 ч. л. цедры. Снимите с огня. Добавьте соевый соус и мед, размешайте. Влейте оливковое масло, постоянно взбивая заправку венчиком.
3. Имбирь и чеснок очистите и измельчите. Из перца удалите плодоножку, семена и перегородки. Нарезьте короткой соломкой.
4. На сильном огне, помешивая, обжарьте сладкий перец. Добавьте чеснок. Жарьте 20–30 сек. Добавьте креветки и готовьте, помешивая, еще 1 мин. Добавьте имбирь. Посолите и поперчите.
5. Немного уменьшите огонь. Добавьте рис в сковороду, помешивая, готовьте 1,5–2 мин. Затем добавьте горошек. Вылейте в сковороду заправку, перемешайте. Прогрейте 20–30 сек, снимите с огня и подавайте горячим.

РИС НАЦИОНАЛЬ
 ЗОЛОТИСТЫЙ, 900 г

ЧЕСНОК,
 весовой, 1 кг

КРЕВЕТКИ
 КОРОЛЕВСКИЕ,
 очищенные,
 с хвостом,
 варено-мороженые,
 весовые, 1 кг



ПЕРЕЦ SANTA MARIA,
 мельница, 190–275 г:
 - смесь из пяти видов
 перца
 - теличерри, черный
 - чили

-37% 94.⁶⁹

59.⁹⁹

-38% 210.⁵⁹

129.⁹⁹

-27% 1100

799.⁹⁹

-37% 552.⁶⁹

349.⁹⁹

КРЕВЕТКИ ЛЕНТА,
в панцире, 70/90, 800 г



ЛЕНТА
ТОВАРЫ ВЫСОКОГО КАЧЕСТВА



-31% ~~704.²⁹~~
484.⁹⁹

КРЕВЕТКИ FINETTE,
очищенные, 80/100, 500 г



НОВИНКА!
-32% ~~664.⁸⁹~~
449.⁹⁹

КРЕВЕТКИ VICI,
в рассоле, 400 г



-33% ~~389.⁴⁹~~
259.⁹⁹

КРУПА УВЕЛКА, 80 г x 5 пак. в уп.:

- гречневая
- перловая
- рис и пшено



-39% ~~65.⁸⁹~~
39.⁹⁹

РИС АГРО-АЛЬЯНС,
смесь бурого и дикого риса, 100 г x 5 пак. в уп.



-31% ~~144.²⁹~~
99.⁹⁹

МИДИИ МЕРИДИАН,
в масле, 430 г



-40% ~~284.²⁹~~
169.⁹⁹

ПОСУДА ATMOSPHERE MARBLE:

- крышка, стекло - от 269,99 руб.
- сковорода - от 699,99 руб.
- ковш - 799,99 руб.
- кастрюля - от 999,99 руб.



от -29%
от 269.⁹⁹

ПЕРЕЦ ЧЕРНЫЙ МАГЕТА, 20 г:

- молотый
- горошком



-32% ~~44.³⁹~~
29.⁹⁹

ЭЛЕКТРОПЕРЕЧНИЦА
HOMECLUB MG706A
- для измельчения
соли, перца и других
специй
- автоотключение
при переворачивании



-53% ~~630.⁵³~~
299.⁰⁰

30
МИНУТ

Готовим
быстро

СТЕЙК ИЗ СВИНИНЫ С ГРИБНЫМ СОУСОМ

4 ПОРЦИИ

4 порционных стейка из свинины
2 ст. л. растительного масла
соль, перец

Для грибного соуса:

3 ст. л. растительного масла
200 г шампиньонов
1 зубчик чеснока
1 веточка тимьяна
150 мл белого сухого вина
1 ст. л. бальзамического уксуса
150 мл бульона с ароматом грибов
2 ст. л. сметаны
1 ст. л. горчицы с зернышками
рубленая петрушка

1. Для соуса: шампиньоны тонко нарежьте. Выложите в сковороду очищенный зубчик чеснока и тимьян. Выложите грибы в один слой. Жарьте, помешивая, 5 мин. Влейте 100 мл вина, дайте жидкости выпариться. Добавьте уксус, затем добавьте оставшееся вино и бульон, доведите до кипения и варите 3 мин. Уберите из сковороды чеснок и тимьян. Добавьте сметану, горчицу и рубленую петрушку. Перемешайте, подержите на огне еще 1 мин.
2. Натрите стейки со всех сторон растительным маслом, солью и перцем. Жарьте на раскаленном гриле по 2–3 минуты с каждой стороны. Доведите до готовности на медленном огне. Переложите стейки на доску или подогретую тарелку, накройте фольгой и оставьте на 7–10 минут отдохнуть. Подавайте стейки с грибным соусом.

ПРИНАДЛЕЖНОСТИ КУХОННЫЕ

MALLONY, цвета в ассортименте:
- очиститель чеснока – 49,99 руб.
- таймер кухонный, набор шнурков для приготовления и хранения, 5 шт. в уп. – 119,99 руб.
- термометр для запекания мяса – 169,99 руб.

СТЕЙК МИРАТОРГ,
охлажденный, 400 г

МАСЛО ОЛИВКОВОЕ
OLIVARI EXTRA VIRGIN,
нерафинированное,
500 мл

ШАМПИНЬОНЫ
4 СЕЗОНА,
свежемороженые,
400 г



от -32%
от **49.99**

-16% ~~263.19~~
219.99

-51% ~~505.99~~
249.99

-32% ~~118.19~~
79.99

БУРГЕР БАРБЕКЮ,
из говядины, охлажденный,
весовой, 1 кг



-20% 326.⁹⁹
259.⁹⁹

ГОВЯДИНА МИРАТОРГ, антрекот,
без кости, охлажденный, 410 г



-17% 421.⁰⁰
349.⁹⁹

КЕТЧУП МАХЕЕВЪ,
260 г, в ассортименте



-39% 41.⁰⁰
24.⁹⁹

СОУС СЛОБОДА, 60%, 220 мл:
- чесночный
- грибной
- сырный



-28% 62.¹²
44.⁹⁹

ПАСТА ТОМАТНАЯ КУБАНОЧКА,
500 г



-42% 121.⁰⁰
69.⁹⁹

ЭЛЕКТРОГРИЛЬ SCARLETT SC-E6350M01

- регулировка температуры
- антипригарное покрытие пластин
- индикация достижения необходимой температуры

SCARLETT®

2200 Вт



-41% 4946
2899

КОНТЕЙНЕР НИТТ, жаропрочный, стекло, пластик:

- 370 мл - 139,99 руб.
- 630 мл - 179,99 руб.
- 1040 мл - 239,99 руб.



от -32%
139.⁹⁹
от

ТОВАРЫ ДЛЯ ЗАПЕКАНИЯ
ФРЕКЕН БОК,
в ассортименте



от -38%
29.⁹⁹
от




ФИЛЕ ТРЕСКИ С КАБАЧКАМИ И ОЛИВКОВЫМ СОУСОМ

4 ПОРЦИИ

600–700 г филе охлажденной трески без кожи
600 г кабачков
сливочное и оливковое масло
рисовая мука
молотая сладкая паприка
соль, свежемолотый черный перец

Для соуса:

по 1 банке (400 г) маслин и оливок без косточек
3–4 веточки базилика
2 зубчика чеснока
70 мл оливкового масла
соль, свежемолотый черный перец



ФИЛЕ ТРЕСКИ,
из замороженного сырья,
весовое, 1 кг

КАБАЧКИ,
весовые, 1 кг

МАСЛИНЫ/ОЛИВКИ
MAESTRO DE OLIVA,
без косточки, 170–175 г

-22% 421.02

329.99

-24% 52.69


39.99

от -25%

59.99


1. Рыбу нарежьте на порции, посолите и поперчите, дайте постоять 10 мин.
2. Для соуса маслины и оливки сложите в блендер. Добавьте раздавленные чеснок и листочки базилика. Включите мотор и тонкой струйкой влейте масло. Не измельчайте соус до гладкости, пусть останутся небольшие кусочки.
3. Кабачки нарежьте крупными ломтиками. В большой сковороде разогрейте смесь сливочного и оливкового масла, обжаривайте кабачки на сильном огне, время от времени перемешивая, до румяной корочки, 10 мин. Снимите с огня, приправьте солью и паприкой.
4. Рыбу обсушите бумажными полотенцами, обваляйте в рисовой муке, стряхните лишнюю. В чистой сковороде разогрейте на среднем огне сливочное масло, обжарьте рыбу, по 3 мин. с каждой стороны.
5. Подавайте горячую рыбу с кабачками и оливковым соусом.

ПАЛТУС БУХТА ИЗОБИЛИЯ,
филе, свежемороженый, 700 г



-25% 534.⁹⁹
399.⁹⁹

КЕТА, потрошенная, без головы,
из замороженного сырья,
весовая, 1 кг



-34% 421.⁰⁹
279.⁹⁹

КЕТА ЛЕНТА,
стейк, весовой, 1 кг



-24% 486.³⁹
368.⁹⁹

ПАЛОЧКИ КРАБОВЫЕ VICI,
с мясом натурального омара,
охлажденные, 200 г



-37% 157.⁸⁹
99.⁹⁹

СКУМБРИЯ ТРК ОКЕАН АТЛАНТИЧЕСКАЯ,
филе-кусочки, в масле, 350 г



-36% 178.⁹⁹
114.⁹⁹

НЕРКА МЕРИДИАН,
слабосоленая, ломтиками, 120 г



-30% 399.⁹⁹
279.⁹⁹

ИКРА ЛОСОСЕВАЯ,
зернистая, соленая, 95 г



-45% 421.⁰⁹
229.⁹⁹

КОНСЕРВЫ РЫБНЫЕ КЛЕВАЯ РЫБКА, 185-250 г:
- с добавлением масла:
сардина – 53,09 руб.; сайра – 64,89 руб.
- тунец – 57,69 руб.



-30%
от **53.⁰⁹**

ЛОСОСЬ РУБЛЕННЫЙ РУССКОЕ
МОРЕ, 120 г:
- подкопченный
- с чесноком



-37% 78.⁹⁹
49.⁹⁹

БАКЛАЖАНЫ, грунтовые,
весовые, 1 кг



-16% 94.⁷⁹
79.⁹⁹



СИБАС С ЗЕЛЕНЬЮ И САЛАТОМ ИЗ ТОМАТОВ

2 ПОРЦИИ

- 2 сибаса весом 300–400 г
- 150 г томатов
- 30 г руколы
- 1 ч. л. смеси «Букет приправ»
- 1 ч. л. приправы «Весенняя зелень»
- 1 зубчик чеснока
- 2 ст. л. лимонного сока
- оливковое масло
- соль, свежемолотый черный перец
- лимон для подачи



РЫБА, охлажденная, весовая, 1 кг:
- дорада
- сибас

ПРИПРАВА MAGGI, 75 г:
- универсальная с овощами, зеленью и специями – 21,99 руб.
- весенняя зелень – 29,99 руб.

ТОМАТЫ, тепличные, 700 г

-24% 526³⁹
399.99

от -25%
от 21.99

-26% 94.79
69.99

1. Разогрейте духовку до 190 °С.
2. Почистите рыбу, удалите внутренности и жабры.
3. Положите рыбу в форму для запекания, сбрызните половиной лимонного сока и оливковым маслом, посыпьте смесью «Букет приправ». Поставьте в духовку и запекайте до готовности, 15–20 мин.
4. Очистите и измельчите чеснок, смешайте с приправой «Весенняя зелень», 1 ст. л. лимонного сока и 2 ст. л. оливкового масла, посолите и поперчите. Нарезьте помидоры дольками, смешайте с руколой и полейте заправкой.
5. Готовую рыбу переложите на тарелки и подавайте с салатом и кружками лимона.

МАСЛО ОЛИВКОВОЕ
MONINI NETTARE D'OLIVA,
нерафинированное, 500 мл



-37% ~~631.99~~
399.99

СОЛЬ МОРСКАЯ 4 LIFE,
мелкая, йодированная, 500 г



-29% ~~105.99~~
74.99

ПАЛОЧКИ РЫБНЫЕ VICI,
в панировке, 500 г



-32% ~~87.99~~
59.99

КРУПА АГРОАЛЬЯНС, 450-800 г:

- пшеничная классик полтавская - 29,99 руб.
- чечевица экстра - 59,99 руб.
- крупа рисовая slim & fit, кускус - 69,99 руб.
- фасоль black eye - 84,99 руб.



от **29.99**

КРУПА МИСТРАЛЬ, 450-500 г:

- горох: желтый - 59,99 руб.; зеленый - 79,99 руб.
- булгур - 64,99 руб.
- кускус - 99,99 руб.
- фасоль, чечевица - 109,99 руб.



от **59.99**

КИНОА МИСТРАЛЬ, 500 г



-22% ~~386.99~~
299.99

БАНКА ДЛЯ СЫПУЧИХ
ПРОДУКТОВ PLAST TEAM,
пластик:

- 0,5 л - 49,99 руб.
- 1 л - 69,99 руб.
- 1,5 л - 89,99 руб.



от -43%
49.99

КРЫШКА MALLONY C-TYPE
CAPELLO, стекло, силикон:

- 24 см - 299,99 руб.
- 26 см - 349,99 руб.
- 28 см - 399,99 руб.



от -31%
299.99

ПРИНАДЛЕЖНОСТИ КУХОННЫЕ ATMOSPHERE VIOLA,
силикон, в ассортименте



от -20%
29.99

30
МИНУТ

Готовим
быстро

ЛУКОВЫЙ ПИРОГ С МЯГКИМ СЫРОМ

6–9 ПОРЦИЙ

500 г теста
3 большие белые луковицы
2 большие красные луковицы
250 г сыра КУС Брынза
4 яйца
3–4 ст. л. сметаны жирностью от 20%
50 мл сливок жирностью 20%
30–40 г сливочного масла
1 ч. л. сахара
30 г жареного фундука
соль морская йодированная

1. Тесто раскатайте в прямоугольный пласт. Выложите на противень, сформируйте бортики. По всему дну сделайте проколы вилкой.
2. Яйца взбейте со сметаной до однородности. Брынзу мелко нарежьте или крошите. Смешайте с подготовленными ингредиентами и разбавьте сливками. Перемешайте.
3. В сковороде растопите масло и на среднем огне обжарьте мелко нарезанный лук до золотистого цвета, 10–12 мин., присыпав его сахаром. Снимите с огня, переложите в миску и немного остудите.
4. Фундук измельчите в блендере до мелкой крошки.
5. Перемешайте лук с яичной смесью и фундуком. Выложите начинку на тесто. Выпекайте пирог в духовке, разогретой до 180 °С, 25–30 мин.

СЫР КУС БРЫНЗА,
легкий, 10%, 250 г

ТЕСТО МОРОЗКО,
дрожжевое, 1 кг,
в ассортименте

ДЕРЖАТЕЛЬ MALLONY,
для нарезки лука, арт. 003622

-29% 139.⁹⁹
99.⁹⁹

от -27%
99.⁹⁹

-37% 157.⁷⁹
99.⁹⁹

КАКАО-ПОРОШОК КРАСНЫЙ
ОКТАБЬРЬ ЗОЛОТОЙ ЯРЛЫК,
100 г



-29% ~~84.²²~~
59.⁹⁹

МАСЛО СЛИВОЧНОЕ МИЛЬЕ, 82,5%, 180 г



-37% ~~126.³⁹~~
79.⁹⁹

СМЕТАНА ПРОСТОКВАШИНО,
20%, 180 г



-27% ~~47.⁸⁹~~
34.⁹⁹

BONVIDA



КРУАССАНЫ LA REINE, 420 г:
- с шоколадом
- с абрикосом



-34% ~~136.⁷⁹~~
89.⁹⁹

МАРГАРИН ПЫШКА,
для выпечки, 75%, 250 г



-25% ~~49.⁴⁹~~
36.⁹⁹

СЫР KARAT VIOLETTE,
творожный, сливочный,
60%, 400 г



-29% ~~205.²⁹~~
145.⁹⁹

НАБОР ЗЕЛЕНИ,
укроп, петрушка,
зеленый лук,
100 г



-21% ~~63.¹⁹~~
49.⁹⁹

НОЖНИЦЫ ATMOSPHERE VIOLA:
- кухонные
- для птицы
- для зелени



от -22%
от 94.⁹⁹

30
МИНУТ



**Готовим
быстро**

ДОМАШНЕЕ МОРОЖЕНОЕ С МАНГО

НА 1,2 Л

1 банка консервированных долек манго
8 желтков
150 г сахара
300 мл сливок от 30%
600 мл молока
1 пакетик ванильного сахара

1. Дольки манго пропустите через блендер. Желтки всбить с обычным и ванильным сахаром в пышную массу, сахар должен полностью раствориться.
2. Смешайте в сотейнике сливки и молоко, поставьте на средний огонь и доведите до кипения.
3. Тонкой струйкой влейте в желтки часть сливочно-молочной смеси, хорошенько перемешав. Влейте остальные сливки с молоком, тщательно перемешайте.
4. Перелейте массу в сотейник, поставьте на самый тихий огонь и варите, помешивая, 15–20 мин, до загустения. Ни в коем случае не давайте смеси закипеть!
5. Снимите с огня, дайте немного остыть и вмешайте в крем манговое пюре вместе с жидкостью из банки. Уберите в холодильник.
6. Когда крем хорошо охладится, уберите его в морозилку на 6 часов. Три-четыре раза за это время крем нужно достать и протереть по нему вилкой, чтобы разбить кристаллики льда.
7. Готовое мороженое подавайте с орехами, тертым шоколадом или любыми топингами на свой вкус.



САХАР KOTANYI,
10–50 г:

- апельсиновый
- ванильный
- с корицей

ЛОЖКА ДЛЯ МОРОЖЕНОГО
ATMOSPHERE VIOLA,
силикон, цвета
в ассортименте

МАНГО VITALAND,
425 г

-44% **71⁹⁹**
39⁹⁹

от -20%
59⁹⁹

-34% **136⁶⁹**
89⁹⁹

МОРОЖЕНОЕ MÖVENPICK,
450 мл, в ассортименте



-34% 577.⁸⁹
379.⁹⁹

ПЛОМБИР ЧИСТАЯ ЛИНИЯ ПЛОМБИРОЕШКА, 450 г:

- крем-брюле
- ванильный



-34% 455.⁸⁹
299.⁹⁹

ПЛОМБИР РУССКИЙ ХОЛОДЬ МОНАРХ,
на сливках, 450 г:

- фисташковый
- шоколадный
- ванильный



-39% 264.¹⁹
159.⁹⁹

ШТРУДЕЛЬ МОРОЗКО, 500 г:

- с яблоками и изюмом
- клубника со сливками



от -37%
89.⁹⁹

ШОКОЛАД KALEV, 95-100 г:

- темный
- белый



-34% 105.²⁹
69.⁹⁹

ПЕЧЕНЬЕ ЮБИЛЕЙНОЕ, 313 г:

- традиционное витаминизированное
- с овсяными хлопьями
- постное



-25% 59.⁹⁹
44.⁹⁹

ВАФЕЛЬНИЦА REDMOND RSM-M1406

- антипригарное покрытие рабочей поверхности
- плавная регулировка температуры

750 Вт

REDMOND



-53% 2104
999.⁰⁰

ТОВАРЫ АКВАФОР:

- модуль сменный В5, 2 шт. в уп. - 329,99 руб.
- кувшин триумф, 2,8 л, в комплекте книга энциклопедия красоты - 399,99 руб.

АКВАФОР
фильтры для воды



от -21%
329.⁹⁹

СИРОП ПИКАНТА,

300 мл, в ассортименте



-32% 73.⁶⁹
49.⁹⁹

МИКСЕР HOMECLUB HM5401-GS-W/B,
стационарный



ГОРОШЕК/КУКУРУЗА GLOBUS,
консервированные, 400 г

-52% 6251

2999

-34% 60⁶⁹

39.99



ПРЕДЛОЖЕНИЯ ДЕЙСТВИТЕЛЬНЫ ПО КАРТЕ ПОСТОЯННОГО ПОКУПАТЕЛЯ С 19 ИЮЛЯ ПО 01 АВГУСТА 2018 ГОДА В ГИПЕРМАРКЕТАХ «ЛЕНТА». ЦЕНЫ УКАЗАНЫ С УЧЕТОМ СКИДКИ В РУБЛЯХ ЗА ЕДИНИЦУ ТОВАРА. РАСЧЕТ СКИДКИ ПРОИЗВОДИТСЯ ОТ ЦЕНЫ БЕЗ КАРТЫ ПОСТОЯННОГО ПОКУПАТЕЛЯ. РАЗМЕР СКИДКИ В ПРОЦЕНТАХ ПРИВЕДЕН СПРАВОЧНО И ОКРУГЛЕН ДО ЦЕЛОГО ЧИСЛА ПО ОБЩЕМАТЕМАТИЧЕСКИМ ПРАВИЛАМ. РАЗМЕЩЕННЫЕ В КАТАЛОГЕ ТОВАРЫ МОГУТ ОТСУТСТВОВАТЬ В ГИПЕРМАРКЕТЕ «ЛЕНТА». ПОДРОБНОСТИ ОБ УЧАСТИИ ТОВАРА И УСЛОВИЯХ АКЦИИ В ВАШЕМ ГИПЕРМАРКЕТЕ УТОЧНЯЙТЕ НА СТОЙКЕ ИНФОРМАЦИИ ИЛИ ПО ТЕЛЕФОНУ: 8-800-700-4111



ТОЛЬКО ПО КАРТЕ «ЛЕНТА»



- 👉 Скидка более чем на 1000 наименований товаров ежедневно.
- 📄 Самые горячие предложения в специализированных каталогах.
- ⊕ Начисление баллов в рамках периодических бонусных акций.
- 🎁 Участие в розыгрышах, лотереях и подарочных акциях.

Используйте карту постоянного покупателя для регистрации на сайте www.lenta.com, получайте самые свежие новости и специальные предложения.